Sammandrag
över
Utgifter samt inkomster
för
Stenstorpsgårds skog. Hemskogen.
30/4 1937 – 30/4 1938.

Huggningar

Datum	Namn	Ved				Pappersved				Stock				Anmärkningar				Summa	
		m³	a	mk	p	m³	a	mk	p	st	a	mk	p	st	a	mk	p	mk	p
20/4	G. Lindholm	7,5	10:-	75	-	1	17:-	17	-									92	-
	E. Eriksson	13	6:50	84	50													84	50
	A. Lindroos	4	10:-	40	-													40	-
	G. Johansson	2	10:-	20	-					3	1:-	3	-					23	-
	K. Holmström	3	10	30	-	2	17	34	-									64	-
14/5	P. Rosenström					1	17:-	17:-	-									17	-
	G. Johansson	11,5	8:-	90	50					12	1	9:2:- 9:1:-	21:-					111	50
	A. Lindroos	1,5	10:-	15	-													15	-
28/5	G. Johansson	10	9:65	96	50													96	50
	A. Lindroos	15	10	150	-	3	17:-	51	-									201	-
	E. Lindberg	2,5	10	25	-	1	17:-	17	-									42	-
22/6	G. Johansson	4	10	40	-													40	-
	E. Lindberg					0,5	17	8	50	3	2	6						14	50
9/7	G. Johansson	5,5	10	55	-	5	17:-	85	-	3	2:1	5						145	-
23/7	G. Johansson	1,5	10	15	-	2	17	34	-									49	-
2/8	G. Johansson	8	10	80	-													80	-
20/8	G. Johansson	1	10	10	-													10	-
3/9	P. Davidsson	10	12	120	-													120	-
15/9	P. Davidsson	8,5	12	102	-													102	-
	G. Johansson	13,5	10	135	-	4	17:-	68	-	4	1:-	4						207	-
	E. Eriksson	3	10	30	-	2,5	17:-	42	50									72	50
	P. Eriksson	2,5	12	30	-													30	-
	E. Lindberg	15	10	150	-													150	-
1/10	A. Lundberg					5	17	85	-									85	-
	G. Johansson	8	10:-	80	-	2	17:-	34	-	1	1:50	1	50					115	50
15/10	K. Johansson	17,5	10	175	-	3	17	51	-	12	1	12	-					238	-
	E. Gustafsson					1	17:-	17	-									17	-
29/10	P. Davidsson	2	12	24	-	1	20:-	20	-									44	-
	A. Ottola	4	10	40	-													40	-
	G. Johansson	15,5	10	155	-	2,5	20	50	-	5	1:50	7	50					212	50
	K. Nyström	9	10	90	-	2,5	20:-	70										160	-
		198,5		1957	50	40		701	-	43		60	-					2718	50

Huggningar

Datum	Namn	Ved m³	Ved a	Ved mk	Ved p	Pappersved m³	Pappersved a	Pappersved mk	Pappersved p	Block st	Block a	Block mk	Block p	Ämnesträ k.meter st	Ämnesträ k.meter a	Ämnesträ k.meter mk	Ämnesträ k.meter p	Summa mk	Summa p
	Transport	195,5		1957	50	40		701	–	43		60	–					2718	50
29/10	K. Forslund	10,5	10:-	105	–	6	20:-	120	–	7	1:50	10	50					235	50
	E. Eriksson	1	10:-	10	–	1	20:-	20	–									30	–
12/11	K. Forslund	16,5	10:-	165	–	16,5	22:-	363	–	11	1:50	16	50					544	50
	F. Lindroos	15,5	10:-	155	–	19	20	380	–	1	1:50	1	50					536	50
	A. Myntinen	6	10:-	60	–	5,5	20	110	–									170	–
	E. Thomblöf	3	10:-	30	–	10,5	20	210	–									240	–
	O. Korhonen	5,5	10:-	55	–	6	20:-	120	–	1	1:50	1	50					176	50
	P. Pelkinen	3	10	30	–	3,5	20	70	–									100	–
	L. Grönlund	10	12	120	–													120	–
	P. Davidsson	15	12	180	–													180	–
	H. Lindström	4,5	10	45	–	0,5	20	10	–									55	–
26/11	O. Korhonen	9,5	12:-	114	–	9,5	23	218	50									332	50
	O. Salo	9,5	12:-	114	–	9,5	23	218	50									332	50
	K. Forslund	8	12:-	96	–	18	23	414	–									510	–
	E. Pääkkönen	6,5	12:-	78	–	5,5	23	126	50									204	50
	F. Lindroos	7	12	84	–	7,5	23:-	172	50									256	50
	L. Grönlund	18,5	13:-	240	50													240	50
	P. Davidsson	18	13:-	234	–	0,5	23	11	50									245	50
	F. Lindroos	8	12	96	–	5	23	115	–									211	–
10/12	K. Forslund	14	12	168	–	9,5	23	218	50	1	1:50	1	50					388	–
	A. Myntinen	5,5	12	66	–	4,5	23	103	50									169	50
	O. Salo	19	12	228	–	6	23	138	–									366	–
	J. Korhonen	10	12:-	120	–	5	23	115	–									235	–
	F. Lindroos	17,5	12:-	210	–	6	23	138	–	7	1:50	10	50					358	50
	E. Pääkkönen	4	12	48	–	1,5	23	34	50									82	50
	A. Myntinen	16	12	192	–	6,5	23	149	50									341	50
	J. Koivisto	20	12	240	–	9,5	23	220	50	4	1:50	6	–					326	50
	P. Davidsson	14	13	182	–													182	–
	L. Grönlund	20	13	260	–													260	–
	H. Schmuckstein	4	12	48	–	3,5	23	80	50									128	50
22/12	O. Korhonen	14	12	168	–	4,5	23	103	50	3	1:50	4	50	10	0:20	2	–	278	–
	E. Pääkkönen	4	12	48	–	1	23	23	–									71	–
		594,5		5947	–	215,5		4565	–	78		112	50	10		2		10,626	50

Huggningar

Datum	Namn	Ved m³	Ved a	Ved mk	Ved p	Pappersved m³	Pappersved a	Pappersved mk	Pappersved p	Block st	Block a	Block mk	Block p	Ämnesträ k.meter st	Ämnesträ k.meter a	Ämnesträ k.meter mk	Ämnesträ k.meter p	Summa mk	Summa p
	Transport	534,5		5997:-		215,5		4565:-		78		112	50	10		2	–	10626	50
	L. Grönlund	8	12:-	96	–	2	23	46	–					24	0:20	4	80	146	80
	P. Davidsson	9,5	12:-	114	–	4	23:-	92	–	1	1:50	1	50	18	0:20	3	60	211	10
	F. Myntinen	12,5	12:-	150	–	13,5	23:-	310	50									460	50
	O. Salo	12,5	12:-	234	–	4,5	23	103	50									337	50
	K. Salminen	9	12	108	–	1	23	23	–									131	–
	F. Lindroos	1	12:-	12	–	1,5	23	34	50									46	50
28/1	A. Myntinen	2	12	24	–	3,5	23	80	50									104	50
	E. Pääkkönen	3,5	12	42	–	2,5	23	57	50					35	0:20	7	–	106	50
	L. Grönlund	2	12	24	–									9	0:20	1	80	25	80
	P. Davidsson	8,5	12	102	–	3	23	69	–	1	1:50	1	50	19	0:20	3	80	176	30
	O. Korhonen	4	12	48	–	4	23	92	–					3	0:20	0	60	140	60
	F. Myntinen	9	12	108	–	9,5	23	218	50									326	50
	O. Salo	12	12:-	144	–	7	23	161	–									305	–
2/1	P. Davidsson	6,5	12	78	–	3	23	69	–	3	1:50	4	50	38	0:20	7	60	159	10
	L. Grönlund	4,5	12	54	–	2,5	23	57	50	2	1:50	3	–	4	0:20	0	80	115	30
	O. Salo	21	12	252	–	6	23	138	–	2	1:50	3	–					393	–
	H. Lindstad	8	12	96	–	5,5	23	126	50	3	1:50	4	50					227	–
	O. Korhonen	4,5	12	54	–	1	23	23	–									77	–
	F. Myntinen	14,5	12	174	–	10,5	23	241	50									415	50
	E. Gustafsson	3	12	36	–													36	–
4/2	O. Salo	20,5	12	246	–	4,5	23	103	50	2	1:50	3	–					352	50
	L. Grönlund	1	12	12	–	1,5	23	34	50	1	1:50	1	50	18	0:20	3	60	56	60
	P. Davidsson	4	12	48	–	4	23	92	–	1	1:50	1	50	11	0:20	2	20	143	70
	F. Lindroos	8	12	96	–	1,5	23	34	50									130	50
	H. Lindstad	5	12	60	–	6	23	138	–	1	1:50	1	50					199	50
18/2	H. Lindstad	11,5	12	138	–	6,5	23	149	50									287	50
	P. Davidsson	6,5	12	78	–	6,5	23	149	50	10	1:50	15	–	21	0:20	4	20	246	70
	L. Grönlund	7	12	84	–	3,5	23	80	50	5	1:50	7	50					172	–
	F. Lindroos	20,5	12	246	–	8,5	23	195	50	8	1:50	12	–					453	50
	E. Gustafsson	10	12	120	–	5	23	115	–	1	1:50	1	50					236	50
	F. Myntinen	5	12	60	–	7	23	161	–	1	1:50	1	50					222	50
	P. Sundberg	5,5	12	66	–	2	23	46	–	2	1:50	3	–					115	–
		803,5		9157:-		356,5		7808:-		122		178:50		210		42	–	17,179	50

Huggningar

Datum	Namn	Ved m³	Ved a	Ved mk	Ved p	Papperved m³	Papperved a	Papperved mk	Papperved p	Stock m³	Stock a	Stock mk	Stock p	Okundt kanv. m³	Okundt kanv. a	Okundt kanv. mk	Okundt kanv. p	Summa mk	Summa p
28	Transport	803,5		9157	-	356,5		7808	-	122		178	50	210		42	-	17179	50
4/3	H Lindblad	9	12	108	-	4,5	23:-	103	50	3	1:50	4	50					216	-
	L Grönlund	8	12	96	-	3,5	23	80	50	2	1:50	3	-	10	0:20	2	-	181	50
	K Davidsson	12	12	144	-	4	23	92	-	7	1:50	10	50	2	0:20	0	40	246	90
18/3	P Davidsson	17,5	12	210	-	14	23	322	-	6	1:50	9	-	36	0:20	7	20	548	20
	L Grönlund	3,5	12	42	-	3,5	23	80	50					8	0:20	1	60	124	10
	K Pinne	4,5	12	54	-	5	23	115	-	4	1:50	6	-					175	-
	P Vall	3	12:-	36	-	9	23:-	207	-									243	-
	H Lindblad	4	12	48	-	6,5	23	149	50									197	50
	A. Nyström	1	12	12	-	4	23	92	-									104	-
	E Blomberg					14	23	322	-									322	-
1/4	P Vall	7	12	84	-	7,5	23	172	50									256	50
	K Pinne	4	12	48	-	5,5	23:-	126	50									174	50
	E Blomberg	6	12	72	-	15,5	23	356	50									428	50
	H Lindblad	7,5	12	90	-	2,5	23	57	50	2	1:50	3	-					150	50
	P Davidsson	12	12	144	-	3,5	23	80	50					8	0:20	1	60	226	10
	L Grönlund	4,5	12	54	-	2,5	23	57	50									111	50
16/4	G Lindblad					6	23	138	-									138	-
	P Davidsson	10,5	12	126	-													126	-
	L Grönlund	9,5	12	114	-													114	-
6/5	P Davidsson	5	12	60	-													60	-
	O Persberg	52	11:-	572	-	4	23	92	-									664	-
13/5	O Persberg	23	11:-	253	-	3	23	69	-	3	1:-	3	-					325	-
		1007		11,518		474,5		10522	-	149		217	50	274		54	80	22812	30

Ved hugget 1937-38 1007 m³ Summa 11,518:-
Medelpriset per m³ 11:50
Papperved hugget 1937-38 474,5 m³ Summa 10522:-
Medelpriset per m³ 22:50

Vårtarbeten

Datum	Namn	Plantering dag	Plantering a	Plantering mk	Plantering p	Sådd dag	Sådd a	Sådd mk	Sådd p	Plantskolan dag	Plantskolan a	Plantskolan mk	Plantskolan p	Rensningar dag	Rensningar a	Rensningar mk	Rensningar p	Summa mk	Summa p
	G Johansson													6,5	22:-	143	-	143	-
	K. Holmström	5	18:-	90	-													90	-
	P Eriksson	2	14:-	28	-													28	-
	M. Lindberg	6,5	18:-	117	-													117	-
	T. Olsson	5,5	18:-	99	-													99	-
	O Löfgren	4,5	18:-	81	-													81	-
	P. Rosenström	3,5	30:-	105	-													105	-
14/5	K. Holmström	3	18:-	54	-	1	18:-	18	-									72	-
	O. Löfgren	4	18:-	72	-	1	18:-	18	-									90	-
	M. Lindberg	5	18:-	90	-													90	-
	T. Olsson	4	18	72	-	0,5	18:-	9	-	1	18:-	18	-					99	-
	P Eriksson					1,5	14:-	21	-									21	-
	E Lindberg	1	22:-	22	-													22	-
	E Eriksson									1	20:-	20	-					20	-
11/6	T. Olsson									2	18	36	-					36	-
	A Bergman									3	18	54	-					54	-
	O Löfgren									1	18:-	18	-					18	
28/6	H Lindblad					0,5	15:-	7	50									7	50
9/7	A Bergman									0,5	18:-	9	-					9	-
	P Davidsson									0,5	15	7	50					7	50
	H Lindblad													1	15:-	15	-	15	-
23/7	P Davidsson													1	15	15	-	15	-
6/8	P Davidsson													1	15	15	-	15	-
	H Lindblad									1	15:-	15	-					15	-
		44		890	-	7,5		73	50	10		177	50	9,5		188		1269	-

Plantantal år 1937 8000 gran plantor = 2500 per ha.
Plantteringsarbetet uppgår till 2,50:- per ha.
Sådd av Tallfrö år 1937 ungefär 1 ha = 700 g.
Sådd omkostnader 73:50

Dikningar

Datum	Namn	Nya diken m	a	mk	p	Rens. av gamla dag	a	mk	p	Diverse dag m	a	mk	p	Summa mk	p	Anmärkningar
	A. Davidsson					2	25	50	–					50	–	
	G. Johansson	75	1:–	75	–									75	–	
	G. Johansson	61	1:25	86	25									86	25	
9/7	G. Johansson	24	1:50	36	–									36	–	
20/8	G. Johansson									80	2:75	220	–	220	–	
3/9	G. Johansson									20	3:–	60	–	60	–	
	G. Johansson									50	2:80	140	–	140	–	
18/9	G. Johansson					2,5	22:–	55	–					55	–	
	G. Johansson									10	2:80	28	–	28	–	
4/10	P. Lindblad					3	40	120	–					120	–	
1938	E. Eriksson					2	35	70	–					70	–	
13/5	O. Pettersberg					0¾	25	18	–					95	–	
		160		197	25	104		320	–	160		448	–	965	25	

Diverse olika direkta samt ej direkta skogsvårdsarbeten

Datum	Namn	Rens. huggning dag	a	mk	p	Taxeringar dag	a	mk	p	Ej direkt skogsv. dag	a	mk	p	Summa mk	p	
17/5 38	G. Johansson									1,5	22	33	–	33	–	Parken
	H. Holmström									3,5	18	63	–	63	–	— " —
	P. Eriksson									1	14	14	–	14	–	— " —
11/6	H. Holmström									3,5	18	63	–	63	–	— " —
22/6	H. Holmström									8	18	144	–	144	–	— " —
9/7	H. Holmström									1	18	18	–	18	–	— " —
22/7	G. Lindblad					5	40	200	–					200	–	Taxeringsarb.
	H. Lindblad					5	15	75	–					75	–	— " —
	P. Davidsson					5	15	75	–					75	–	— " —
6/8	P. Davidsson					6	15	90	–					90	–	Limitaxering
	H. Lindblad					7	15	105	–					105	–	— " —
	L. Sandberg					1	10	10	–					10	–	— " —
20/8	P. Davidsson					4	8	32	–					32	–	— " — Ofleto
						33		587		18,5		835		999	–	

Diverse direkta samt ej direkta skogsvårdsarbeten

Datum	Namn	Rens. huggning dag	a	mk	p	Taxeringar dag	a	mk	p	Ej direkt skogsv. dag	a	mk	p	Div. anmärk.	Summa mk	p
	Transport					33		587	–	18,5		835	–		999	–
8/9	G. Johansson									2,5	22	55	–	Träken	55	–
	P. Davidsson	0,5	15	7	50										7	50
18/9	P. Davidsson	0,5	20	10	–										10	–
15/10	P. Davidsson									11,5	16	184	–	Parken	184	–
	P. Davidsson					2	20	40	–					Potatisupplag	40	–
	H. Holmström									7	20	140	–	Parken	140	–
	E. Eriksson					2	35	70	–					Potatisupplag	70	–
	A. Davidsson					1,5	35	52	50					— " —	52	50
29/10	P. Davidsson									8,5	16	136	–	Parken	136	–
	H. Holmström									6,5	20	130	–	— " —	130	–
	E. Eriksson	7,5	30	195	–										135	–
	H. Blomgren									5	15	75	–	Parken	75	–
12/11	P. Davidsson									2,5	16	40	–	— " —	40	–
26/11	H. Blomgren									1	16	16	–	— " —	16	–
	P. Davidsson									1,5	16	24	–	— " —	24	–
10/12	P. Davidsson									4	16	64	–	— " —	64	
	L. Grönlund	2,5	15	37	50										37	50
	H. Lindblad	1	15	15	–										15	–
22/12	P. Davidsson	1	16	16	–										16	–
9/1	L. Grönlund	0,5	16	8	–										8	–
21/1	P. Davidsson	1	18	18	–										18	–
4/2	P. Davidsson					1	18	18	–						18	–
18/2	A. Höjström					1,5	25	37	50						37	50
1/4	P. Davidsson	1	20	20	–										20	–
	L. Grönlund	1	20	20	–										20	–
16/4	G. Lindblad	3	35	105	–										105	–
	P. Davidsson	1,5	20	30	–										30	–
	L. Grönlund	1	20	20	–										20	–
6/5	P. Davidsson	3	20	60	–									Peret vid dikn.	60	–
	G. Lindblad	5	35	175	–									Uppk. av gamla dikt.	175	–
		27		677		41		805		68,5		1199			2681	–

Diverse direkta samt ej direkta skogsvårds arbeten.

Datum	Namn	Rens. hugging			Taxeringar			Ej direkta skog.				Div. omk. anm.	Summa	
		dag	a	mk	p	dag	a	mk	p	dag	a	mk	mk	p
6/12 32	Transport	27		677	-	41		805		78,5		1499	2681	-
-"-	T. Lindström									1	25	25	25	-
-"-	R. Pöll									1	30	30	30	-
-"-	E. Blomberg									1	30	30	30	-
-"-	K. Pinne									1	30	30	30	-
-"-	L. Blomberg									1	30	30	30	-
-"-	L. Grönlund									1	15	15	15	-
-"-	D. Davidsson									1	15	15	15	-
-"-	K. Forslund									1	30	30	30	-
-"-	D. Korhonen									1	25	25	25	-
-"-	O. Sabo									1	30	30	30	-
	Summa	27		677	-	41		805	-	78,5		1499	2941	-
	Utgifter = arbetslöneomkostnader Summa												27487:05	
	Ved												1158	-
	Pappersved												1052	22
	Stock												217	50
	Stör												54	80
	Kultur-arbeten												1269	-
	Dikningar												965	25
	Rensningshugg.												677	-
	Tax. o. stämplingar												805	-
	Ej direkta skogsv. arb.												1499	-
	Reviravgifter													
	Ökrovakning													
	Skatter o. utskyl.													
	Utgifter = Totala utgiftssumman													

Fjällgrytan dig. lett dagen

Försäljningar Inkomster

Datum	Namn	Barrved				Björkved				Sekundärved				Övriga ink.				Summa	
		m³	a	mk	p	m³	a	mk	p	m³	a	mk	p			mk	p	mk	p
	Tuup					4	75	300	-									300	-
	Lindkvist									2	27:50	55	-					55	-
	Grane					2	75	150	-									150	-
	Helenius									4	50	200	-					200	-
	Granberg									4	50	200	-					200	-
	Lindholm									4	37:50	150						150	-
	Pårberga	4	50	200	-													200	-
	Lindgren					4	75	300	-									300	-
	Söderström					8	75	600	-									600	-
	Jordias					6	75	450	-									450	-
	Lindholm									4	37:50	150	-					150	-
	Pelinen									2	37:50	75	-					75	-
	Söderström					8	80	640	-									640	-
	Rydman					8	85	650	-									650	-
	Schiöll					4	81:25	325	-									325	-
	Nordström					8	71:75	575	-									575	-
	Rydman					12	81:25	975	-									975	-
	Lindholm									4	35:-	140	-					140	-
	Häkkinen	4	50	200	-													200	-
	Bergström									1	40	40	-					40	-
	Blom					4	81:25	325	-									325	-
	Bergström									2	37:50	75	-					75	-
	Sjöri									2	37:50	75	-					75	-
	Lindkvist									8	37:50	300	-					300	-
	Andersson									4	37:50	150	-					150	-
	Sjöström	2	50	100	-													100	-
	Jordias					8	75	600	-									600	-
	Pelkman					2	75	150	-									150	-
	Andersson					8	75	600	-									600	-
	Pekman					4	75	300	-									300	-
	Pelkman					2	75	150	-									150	-
	Lindkvist									4	37:50	150	-					150	-
		10		500	-	92		7090:-		45		1760:-						9350	-

Försäljningar = Inkomster

Datum	Namn	Barved m³	a	mk	p	Björkved m³	a	mk	p	Lekstavar m³	a	mk	p	Div för inkom.	a	mk	p	Summa mk	p
	Transport	10		500	:-	92		7090	:-	45		1760	:-					9 350	–
	Lindholm									4	37:50	150	–					150	–
	von Ehren					4	50	200	–									200	–
	— " —									4	37:50	150	–					150	–
	Sjöblom					4	80	320	–									320	–
	Tilkman					4	75	300	–									300	–
	Schield					4	75	300	–									300	–
	Grane					2	75	150	–									150	–
	Grane	2	50	100	–													100	–
	Eriksson					6	75	450	–									450	–
	Åvelan									24	37:50	900	–					900	–
	Nyholm									4	37:50	150	–					150	–
	Roos									16	37:50	600						600	–
	Kråkö									68	–	2050	–					2 050	–
	Trygg					4	75	300	–									300	–
	Kråkö									56	–	2100	–					2 100	–
	— " —									28	–	1050	–					1 050	–
	— " —									32	–	1200	–					1 200	–
	Jansson									2	37:50	75	–					75	–
	Koivisto									2	37:50	75						75	–
	Sjöström									2	37:50	75						75	–
	Lindström									23	37:50	862	50					862	50
	Kråkö skola					64	75	4800	–									4 800	–
	— " —	29	62:50	1812	50													1 812	50
	Hammelsund	120	60	7200	–													7 200	–
	Andersson									8	37:50	300	–					300	–
	Lindholm									4	37:50	150	–					150	–
	Lustig	16	40	640	–													640	–
	Lindqvist									4	35	140	–					140	–
	Åvelan									8	32:50	260	–					260	–
	— " —									16	35	560	–					560	–
	Andersen					4	75	300										300	
		177		12 152	50	188		14 210	:-	350		12 627	50					37 090	:-

Försäljningar = Inkomster

Datum	Namn	Barved m³	a	mk	p	Björkved m³	a	mk	p	Lekstavar m³	a	mk	p	Div för inkom.	a	mk	p	Summa mk	p
	Transport	177		10 352	50	188		14 210	:-	350		12 627	50					37 090	–
	Trygg					4	75	300	–									300	–
	Samlag kem	40	60	2400	–													2 400	–
	Lindqvist					8	75	600	–									600	–
	Schiette					2	75	150	–									150	–
	Hummelsund					20	75	1500	–	12	–	510	–					2 010	–
	Dör. stum. skol.					60	75	4500	–									4 500	–
	Sandman					8	80	640	–									640	–
	v. Eller					8	50	400	–									400	–
	Ottkander									8	30	240	–					240	–
	B. J. Bergqvist					20	82:50	1650	–									1 650	–
		217		12 652	50	318		23 950	:-	370		13 377	50					49 980	–

Partiförsäljningar

	Stockgeknot m³				Tamstock st.				Pappersved m³				Sågv. ved m³					
AB Ahlström	4422	81:-	358 000	:-	70	39:32	2 754	40	497	180	89 460	15	75	1185	—		457 344	:40

Till Gårdens jordbruk

	Stock st.-kap.				Brännved m³				Klenvirke st. m³				Diverse					
	1557¼	5:50	8 564	60	600	25	15 000	:-	12	145	1 740	:-	2209 11	3	662	10	25 751	40
									274,70	0:75	205	50					205	50
	1557¼ st.-kap. stock				600 m³ sekundved				12 m³ pärtvirke				274 st. stör		22	7 stöttepål	25 956	90

Övr inkomster na tillfälla jordbruket 18 575:- för slåtningar

Ved 905 m³ a 15 = 13 575:- 497 m³ pappersved a 10:- 4 970:- 18 575:-

Inches
Centimetres
TIFFEN Color Control Patches
© The Tiffen Company, 2007
Blue Cyan Green Yellow Red Magenta White 3/Color Black




Inches
Centimetres
TIFFEN Color Control Patches
© The Tiffen Company, 2007
Blue
Cyan
Green
Yellow
Red
Magenta
White
3/Color
Black

Sammandrag
över
inkomster samt utgifter
från
Torsåka skog
Året 1/6 1987 – 1/6 1988.

Utgifter för skogsförbättringar samt huggnings och utdrivningsarb.

Datum	Arbetets art.	Stock st	Klumpiska m³	Bland ved m	Dag.	Klumpiska och ved m³	m³	a	mk	p
2/6.37	Dalkaidd				3				49	–
20/9-...	Ved + p:ved samt stock					1	10		170	–
1/10-...	— " — " — " —	1				2	19,5		275	50
22/10-...	— " — " — " —	94				0,5	63,5		935	–
5/11-...	— " — " — " —	15					109,5		1585	50
20/11-...	— " — " — " —	9					89,5		1267	50
7/12-...	— " — " — " —	21					108,5		1550	50
23/12-...	— " — " — " —	11					125		1766	50
8/2.38	— " — " — " —	1					47		654	50
21/1-...	— " — " — " —						97		378	–
4/3-...	Vedkörning		240,5	312,5					9877	–
3/4-...	Ved + p:ved samt stock	106			4	1	69,5		1019	–
— " —	Barkning					173			2753	–
— " —	Vedkörning			70					836	25
16/4-...	Barkning					12			120	–
— " —	Ved samt p:ved				6	20,5	58,5		1592	–
6/5-...	— " —				1	2,5	11		249	–
	Postadskjuts								400	–
	Vedkörning med bil			34					952	25
	Övervakning ber.								1500	–
	Summa	188	240,5	416,5	14	212,5	688,5	ark.	27275	50

Utgifterna fördelade.

Arbetarens namn	Virkesutfall: Ved m³	P:ved m³	Stock st.	Diverse	Arbetslön: mk	p.	Ort och ställe
E. Lindberg (Jäd)				Jäd. - skog. Tranås	20	–	Vårkatterna av
P. Eriksson (Jäd)					14	–	skedvarget - före en-
H. Lindblad (Jäd)					15	–	dan av Herrbackaskog.
E. Eriksson	39,5	3,5	8		602	–	Årets byggesystakar
F. Sundberg	13		1		157	50	höggat vid skedva-
W. Blomkvist	9,5		1		134	50	get samt stäkt
E. Blomberg	179		44		2873	–	sig rödanut höga
L. Blomberg	127		11		1794	–	staffar så byggesy-
P. Wolt (Höggning av ved)	114,5	2,5	2	3 st.	2194	50	stam stockek unge-
K. Rinne	139,5	1,5	14	7,5	2180	–	fär 9 ha.
W. Sundberg barkning och huggning	13	78,5					Barkningen av
— " —		8		1	1173	–	pappersved har
P. Sundberg barkning och huggning	11	55					försiggått å Seitlax
— " —		6			826	–	lastageplats. Ved och
P. Bergström huggning	8	5		2	296	–	p:vedhuggningen å
F. Lindblad barkning		52			520	–	elektriska linien
J. Höjset stöpning (Stöpningsarbetet)	122	60	75	4	3676	–	Stöpningsarbetet utf.
F. Söger — " —	114	91,5			3699	–	från årets byggesyst.
H. Grundström — " —	24	33			1002	–	till Seitlax lastage-
P. Johansson	53,5	56			1900	50	plats
A. Rudolphson (Stöpningsarbetet)	35				423	75	Stöpningsarbetet utf.
O. Bäckman	27				322	50	från fjolårets samt
J. Lindström	8				90	–	en del av årets byggesyst.
							till Ebbo.
O. Ekberg m. hugg.			75				Från elektriska linien
— " — — " —			30		321	–	Dumping Herrbacka ba-
							dan samt stäkkorna.

Inkomster av under 1937-38 försålt virke

	Försålda eller i handeln sätt. prod.	Stock	Klaviriv. m³	Plankved m³	Björkved m³	Övriga ink. pö	st	A: mk. p.	Inkomstposter mk.	p	k.
Nov. 27	D:r Arlan			24				37:50	900	–	k
	Gen. von Etter				10			62:50	625	–	k
	P. Storckström			40				42:50	1700	–	k
	— " —				16			62:50	1000	–	k
Jan. 28	Albertsson			20				37:50	750	–	k
Febr.	A. Fridolfsson			40				25:-	1000	–	k
Mar.	K. Lindström			8				37:50	300	–	k
	Albertsson			4				37:50	150	–	k
	J. Ahlqist				10			62:50	625:-	–	k
	A. Leger			23				37:50	862	50	k
	Sten			20				37:50	750	–	k
	Ebbo meijeri			29				37:50	1087	50	k
	A. Fridolfsson			15				25:–	375	–	k
	E. Kristen			18				25:–	450	–	k
	Kristen			13				25:–	325	–	k
	Lindroth			9				25:-	225	–	k
	Kristen	1				5		12:-	60	–	k
April	Albertsson			4				37:50	150	–	k
	A.B. A. Ehlström		182					186:–	33,852	–	k
	— " —	75				318,78		5:50	1753	30	k
	Barnens-By			61				35:–	2135	–	k
	— " —				16			68:75	1100	–	k
	A.B. Lotja-Sågen		11,5					100	1150	–	k
	A.B. Syd-finska						31	100 p. + 10:–	3640	–	k
	Steuröbolaget	76				300		5:50	1650	–	k
	Summa	152	193,5	328	52	623,78	31	Mk.	56,615	30	k.

Värdet av det oförsålda samt av dessutom försålt virke

	Stock	Klaviriv. m³	Plankved m	Björkved m	a	mk.	p.
Vid inventering den 1/6 1937				6	62:50	375	–
samt ved-utkörd vid strand			40		42:50	1700	–
Vid Sillax vägen			184		37:50	8900	–
— " —				30		1875	
Färdigheggen ved i skogen			115		25:–	2875	–
			259	36		10,725	–
Vid inventering den 1/6 1938							
vid Sillax strand			150		40:–	6000	–
— " —				78	70:–	5360	–
Vid Ebbo Söderkulla				38	70:–	2660	–
i skogen färdigheggen =			90		26:–	2340	–
vädet, röjningsomborna-		28			100:–	2800	–
derna borträknade							
	5				25:–	125	–
	5	28	240	116		19,285	
Inkomster från Herrbacka	Summa		mk			56,615	30
— " — — " — " — för	årsvis ved		mk			10,725	–
						45890	30
Värdet av den utslöpade	samt i skogen befintliga veden					19,285	–
Totala inkomstvärdet	år 1937-38	Summa			mk –	65,175	30
— " — utgifter	år 1937-38	Summa			mk –	27,275	50
Netto-behållning						37,899	80

Hugget sammanlagt från 1/6 37 – 1/6 38 = 688,5 m³ ved
27,5 m³ p:ved
157 st stock
31 st stolp.

Utslöpet samt försålt av från 1/6 37 – 1/6 38 huggen ved 185 m³ ved
182 m³ p:ved
157 st stock
31 st stolp.
11,5 m³ sulfitved

Kvar i skogen samt på stranden och i Ottsjö 356 m³ ved
28 m³ p:ved.

Vid barkning av pappersveden blev förlust % = 20%
Vid inventeringen konstaterade överskottet på ved 7%.

Stenbäcken 15/6 1938
E. Ehrstedt



Inches 1 2 3 4 5 6 7 8
Centimetres 1 2 3 4 5 6 7 8 9 10 11 12 13 14 15 16 17 18 19
TIFFEN Color Control Patches © The Tiffen Company, 2007
Blue Cyan Green Yellow Red Magenta White 3/Color Black